مراحل گردش کار تصویب موضوع پروپزال

*نکته مهم :

قبل از ثبت درخواست تصویب موضوع پروپزال، باید استاد راهنمای دانشجو در سیستم تعیین شده باشد.

***راهنمای دانشجو:** مرحله اول گردش کار تصویب موضوع توسط دانشجو از طریق مراجعه به سیستم گلستان منوی پیشخوان خدمت درخواست تصویب موضوع و اساتید فعالیت های آموزشی – پژوهشی ایجاد می گردد.

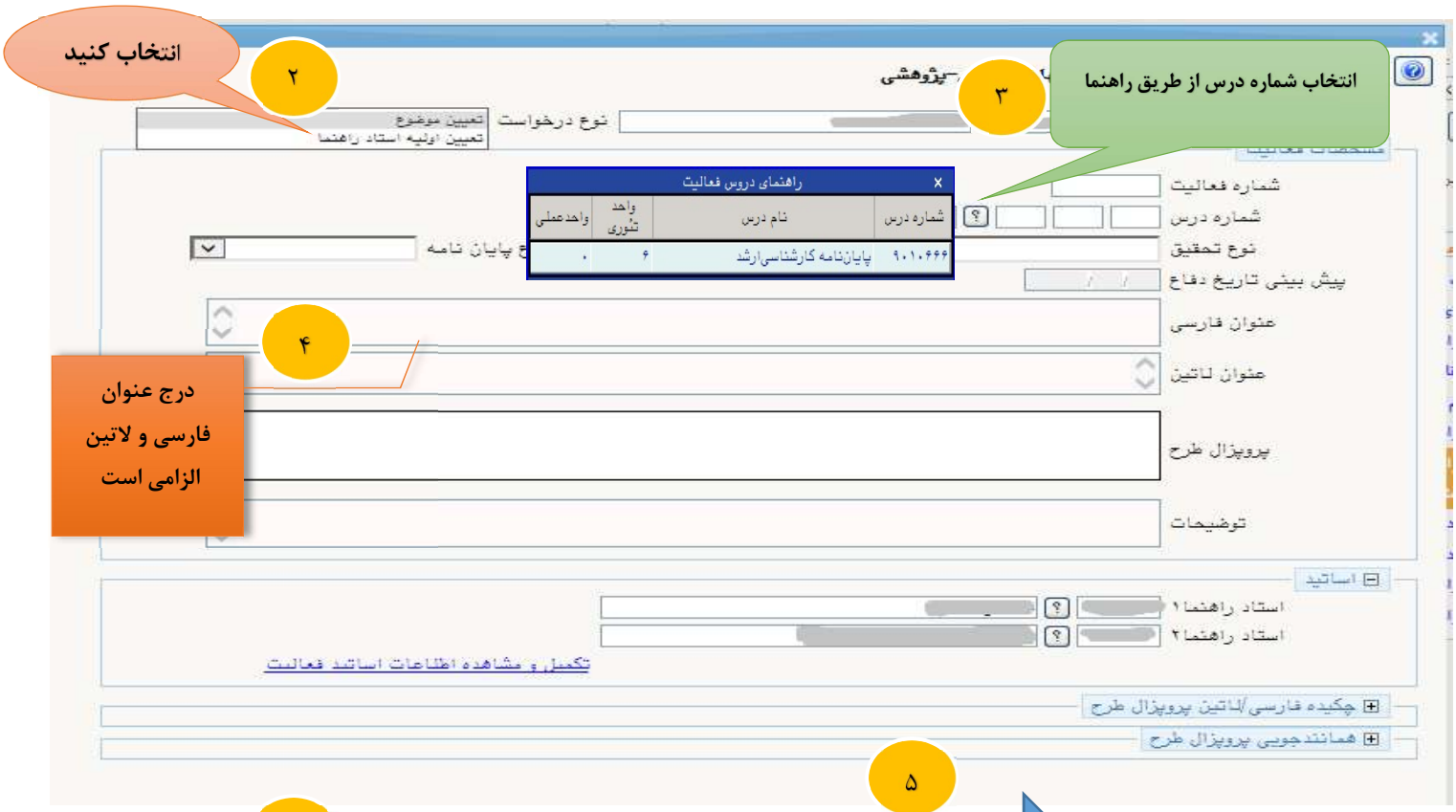

پیشخوان خدمت
درخواست جدید
انتخاب شده(۰) | انتخاب همه | عدم انتخاب
جستجو
عملیات
فرستنده
موضوع
تصویب موضوع پروپزال ارشد - درخواست دانشجو جهت تصویب موضوع پروپزال - فعالیت - پایان نامه کارشناسی ارشد
شخصی
کارت دانشجویی
تقاضای انتقال و تغییر رشته
درخواست بررسی مشکلات آموزشی
ثبت نام اصلی
ترمیم
درخواست دفاع
درخواست تصویب موضوع و اساتید فعالیتهای آموزشی-پژوهشی
ثبت درخواست مهمانی
ثبت درخواست وام دانشجو
درخواست ثبت نام دوره کمهاد
درخواست مجوز ادامه تحصیل برای دانشجویان دکتری
ویرایش درخواست
۶

درخواست تصویب موضوع و اساتید فعالیتهای آموزشی-پژوهشی
مشخصات فعالیت
شماره فعالیت
شماره درس
نوع تحقیق
پیش بینی تاریخ دفاع
تاریخ تصویب در : گروه آموزشی
عنوان فارسی
عنوان لاتین
پروپزال طرح
ارسال و تایید فایل پایان نامه دانشجو
محدوده جستجو
شماره دانشجو
شماره فعالیت
عنوان فارسی فعالیت
عنوان لاتین فعالیت
عملیات
ارسال فایل Word
مشاهده
بازگشت
جستجو با موفقیت انجام شد.
جهت ارسال فایل کلیک کنید
۱۰
جهت آپلود پروپزال روی علامت+کلیک کنید
۸
جهت آپلود چکیده فارسی و لاتین روی علامت+کلیک کنید
۷
اساتید
تکمیل و مشاهده اطلاعات اساتید فعالیت
فایل پروپزال طرح
ارسال پروپزال
مشاهده پروپزال
ارسال نسخه الکترونکی فایل word پروپزال
ارسال نسخه الکترونکی فایل pdf پروپزال
جهت ارسال نسخه پروپزال کلیک کنید
۹
اصلاح
بررسی تغییرات
جستجو
۱ پیغام
100%

*مراحل ارسال فایل PDF همانند مراحل ارسال فایل Word می باشد.

*مراحل بررسی و تائید توسط استاد :

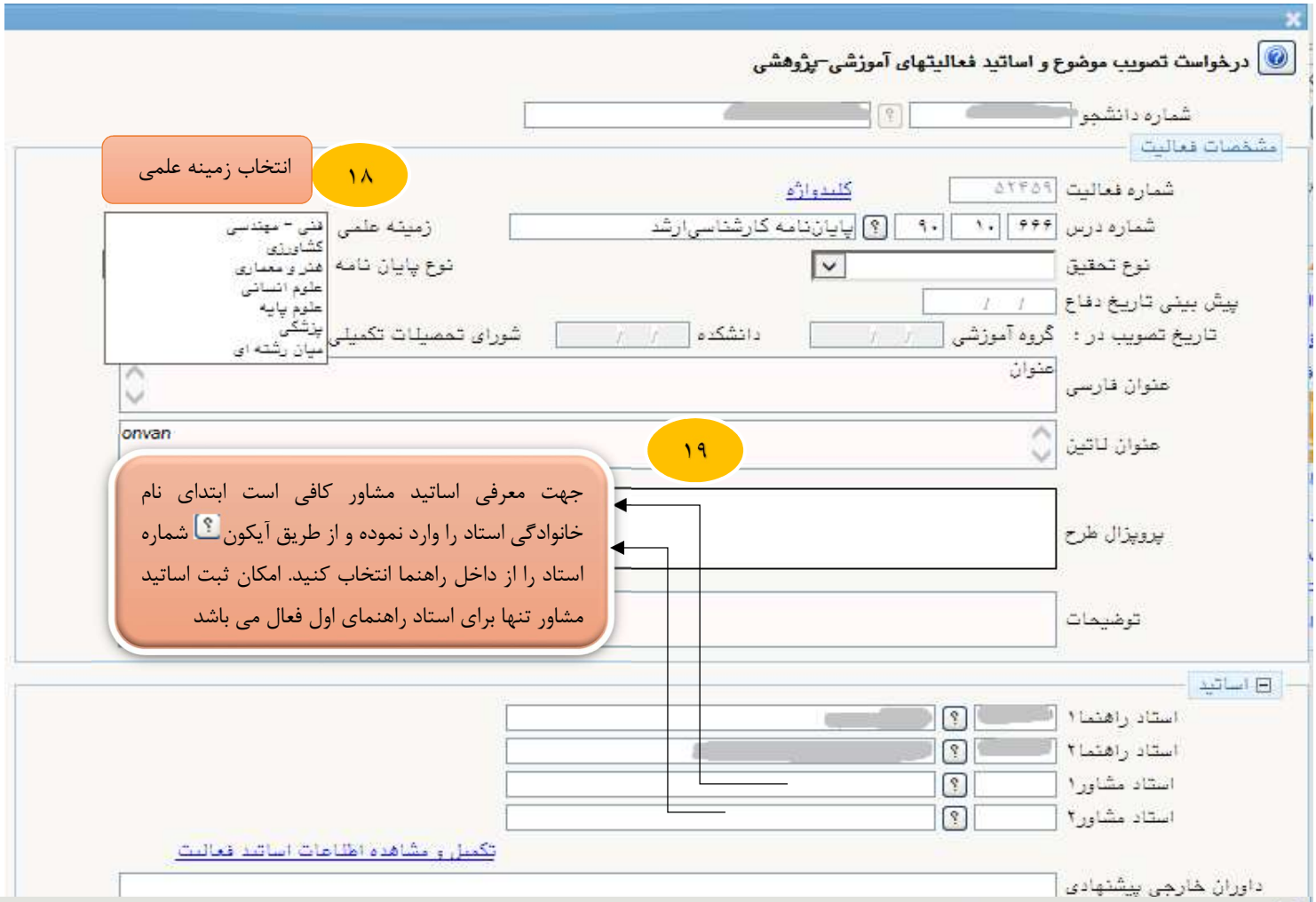
درخواست تصویب موضوع و اساتید فعالیتهای آموزشی-پژوهشی
شماره دانشجو
مشخصات فعالیت
انتخاب زمینه علمی
۱۸
شماره فعالیت
کلیدواژه
شماره درس
پایان‌نامه کارشناسی‌ارشد
زمینه علمی
فنی - مهندسی
کشاورزی
هنر و معماری
علوم انسانی
علوم پایه
پزشکی
میان رشته ای
نوع پایان نامه
نوع تحقیق
پیش بینی تاریخ دفاع
تاریخ تصویب در :
گروه آموزشی
دانشکده
شورای تحصیلات تکمیلی
عنوان فارسی
عنوان لاتین
onvan
۱۹
جهت معرفی اساتید مشاور کافی است ابتدای نام خانوادگی استاد را وارد نموده و از طریق آیکون شماره استاد را از داخل راهنما انتخاب کنید. امکان ثبت اساتید مشاور تنها برای استاد راهنمای اول فعال می باشد
پروپزال طرح
توضیحات
اساتید
استاد راهنما ۱
استاد راهنما ۲
استاد مشاور۱
استاد مشاور۲
تکمیل و مشاهده اطلاعات اساتید فعالیت
داوران خارجی پیشنهادی

درخواست تصویب موضوع و اساتید فعالیتهای آموزشی-پژوهشی
عنوان لاتین
onvan
پروپزال طرح
ارسال و تایید فایل پایان نامه دانشجو
محدوده جستجو
شماره دانشجو
شماره فعالیت
عنوان فارسی فعالیت
عنوان لاتین فعالیت
عملیات
ارسال فایل Word
مشاهده
کلیک کنید
۲۱
بازگشت
جستجو
۱ پیغام
جستجو با موفقیت انجام شد.
جهت مشاهده نسخه الکترونیکی فایل پروپزال ابتدا روی علامت + و سپس روی لینک ارسال نسخه الکترونیکی (فایل word یا pdf) کلیک نمایید.
۲۰
استاد مشاور۲
داوران خارجی پیشنهادی
داوران داخلی پیشنهادی
چکیده فارسی/لاتین پروپزال طرح
فایل پروپزال طرح
ارسال پروپزال
ارسال نسخه الکترونیکی فایل word پروپزال
ارسال نسخه الکترونیکی فایل pdf پروپزال
همانندجویی پروپزال طرح
اطلاعات ایران داک پروپزال طرح
بودجه
۲۲
اصلاح
بررسی تغییرات
جستجو
۱ پیغام
بررسی با موفقیت انجام شد
100%

جهت اعلام نظرات خود بر روی پروپزال دانشجو و ثبت آن در سیستم بطوریکه توسط دانشجو قابل مشاهده باشد باید طبق مراحل زیر اقدام گردد.

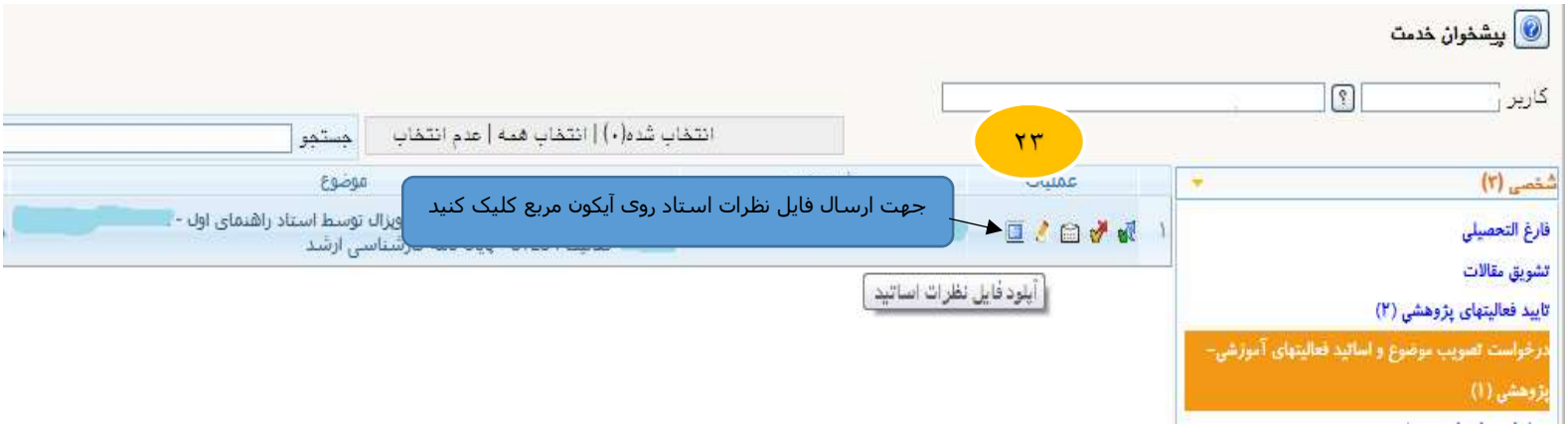

*نکته مهم: مراحل تائید درخواست و بررسی و اعلام نظر اساتید راهنما ، مشاور و داور همه یکسان می باشد (البته امکان تعیین استاد مشاور تنها برای استاد راهنمای اول فعال می باشد و سایرین امکان ویرایش در فرم درخواست تصویب موضوع را ندارند.)

***مرحله تائید مدیر گروه/ سرپرست تحصیلات تکمیلی: مدیرگروه/سرپرست تحصیلات تکمیلی علاوه بر بررسی پروپزال وظیفه تعیین و ثبت اطلاعات اساتید داور در سیستم را برعهده دارد که جهت انجام آن لازم است طبق راهنمای زیر اقدام نماید.**

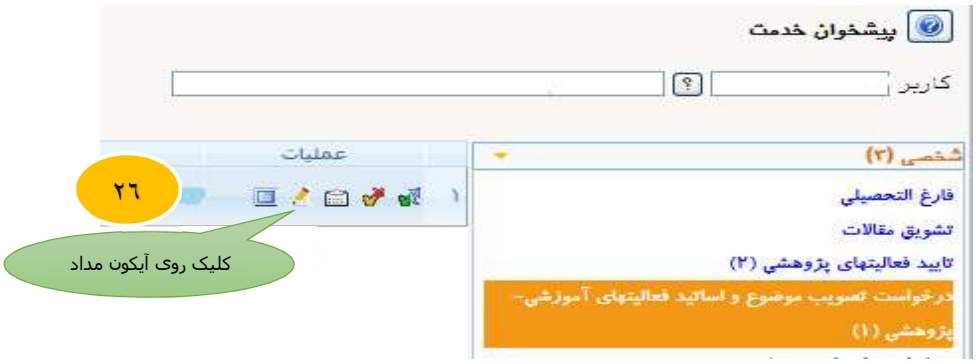

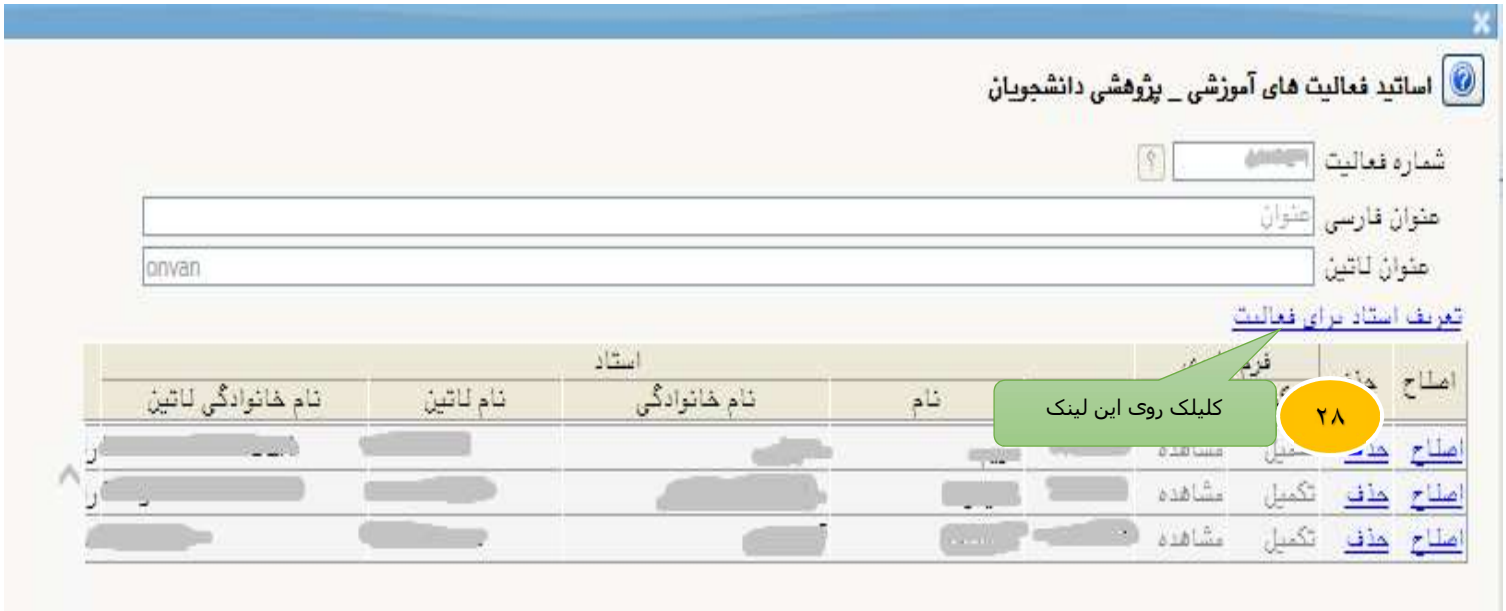

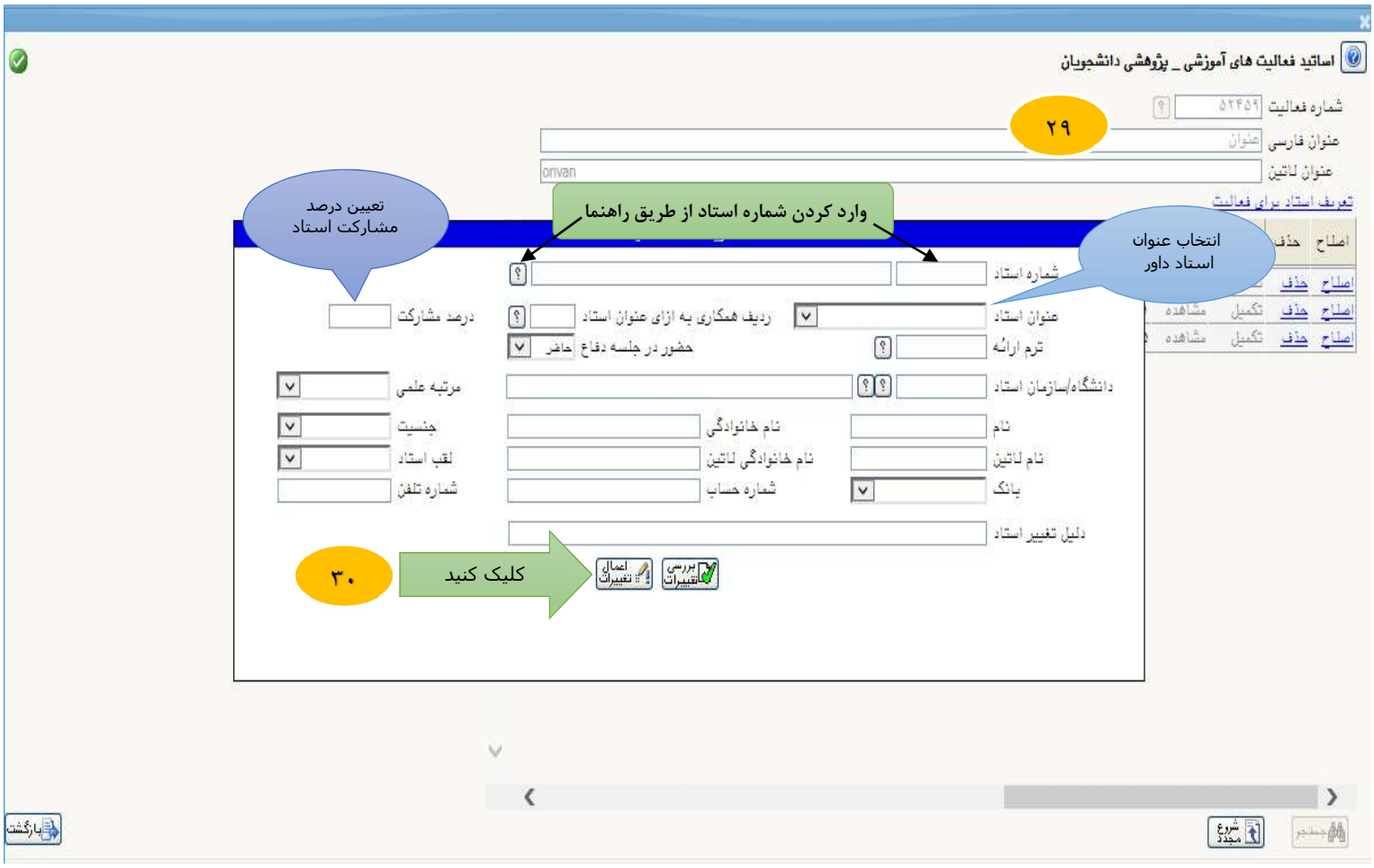

*پس از تائید مدیر گروه و سرپرست تحصیلات تکمیلی دانشکده یک رکورد در پردازش ۱۵۲۱۰ (تائید فعالیت های آموزشی - پژوهشی) ثبت می گردد و گردش کار خاتمه می یابد.

مدیریت سیستم گلستان – بهار ۱۳۹۹

دانشگاه صنعتی اصفهان